

Tevredenheid Leerlingen - Totaal (lijst van alle domeinen)



Opgevraagd: 16 maart 2021

Dit rapport biedt u een overzicht van de voornaamste filterresultaten van Tevredenheid Leerlingen - Totaal (lijst van alle domeinen). Dit gebeurt zowel op basis van domeinen als van stellingen. Dit rapport geeft feedback van de eigen resultaten in vergelijking met relevante benchmarks.

Toegepaste filters

Naam onderzoek	Tevredenheid Leerlingen - Totaal (lijst van alle domeinen)
Domeinen	Examenklas, OP2. Zicht op ontwikkeling en begeleiding, OP3. Didactisch handelen, Open vraag Tevredenheid Leerlingen, SK1. Veiligheid (KWS), SK2. Pedagogisch klimaat (optioneel, niet om als domein te selecteren!), Vensters VO Leerlingen 2020
Periode	Van 1 augustus 2020 t/m 16 maart 2021
Weergegeven onderdelen	Respondentinformatie - uitsplitsing op respondenttype, Domeinen - overzicht domeinscores, Stellingen - overzicht stellingen
Vraagweergave	Standaard [Nederlands]
Benchmark	Volledige benchmark
Aantal decimalen	2
Grafische weergave	Zonnetje/wolkje
Risico	Weergeven
Filter eigen resultaten op	
- Bestuur	Stichting voor Islamitisch Voortgezet Onderwijs in Rotterdam e.o.







Overzicht domeinen

Overzicht domeinen	Score	BM	Risico
Examenklas	5,75	5,88	48,00 %
OP2. Zicht op ontwikkeling en begeleiding	6,92	7,19	21,00 %
OP3. Didactisch handelen	6,66	6,83	30,00 %
SK1. Veiligheid (KWS)	8,11	8,20	10,00 %
SK2. Pedagogisch klimaat (optioneel, niet om als domein te selecteren!)	7,16	7,15	
Vensters VO Leerlingen 2020	7,27	7,37	65,00 %

Inzicht domein Examenklas

Stellingen Examenklas		Score	BM
1	Ik ben goed voorbereid op het Centraal Examen.	4,81	5,13
2	Ik ben goed voorbereid op de toetsen van de schoolexamens.	5,14	5,55
3	Ik ben tevreden over de begeleiding bij mijn profielkeuze.	6,24	6,24
4	De begeleiding naar de vervolgopleiding is goed geregeld.*	5,83	5,87
5	Elke vakleerkracht heeft het pta besproken. (pta= Programma voor Toetsing en Afsluiting)	5,58	5,70
6	Het pta was mij duidelijk voor elk vak. (pta= Programma voor Toetsing en Afsluiting)	5,48	5,73
7	De organisatie van de toetsen en examens is goed geregeld.	5,93	5,99
8	Ik zal later met veel plezier terugkijken naar mijn tijd op deze school.	6,90	6,87

Inzicht domein OP2. Zicht op ontwikkeling en begeleiding

Stellingen OP2. Zicht op ontwikkeling en begeleiding		Score	BM
1	Als mijn resultaten achterblijven, bespreek met mijn mentor met mij hoe ik dat kan verbeteren.	7,63	7,63 
2	Als mijn resultaten achterblijven, bespreek de vakleerkracht met mij hoe ik dat kan verbeteren.	6,37	6,62 
3	Als mijn resultaten achterblijven, krijg ik extra steun van de vakleerkracht.	5,96	6,31 
4	Ik heb genoeg contact met mijn mentor.*	7,17	7,67 
5	Ik word goed begeleid door mijn mentor.	7,45	7,74 
6	Ik word goed begeleid door de vakleerkrachten.	6,80	7,09 

Inzicht domein OP3. Didactisch handelen

Stellingen OP3. Didactisch handelen		Score	BM
2	Helpen leraren je om je best te doen op school?	7,37	7,34 
4	Leraren motiveren mij.	5,61	5,77 
6	Letten je leraren op wat je goed en niet zo goed kunt?	6,57	6,47 
8	Doe je verschillende dingen in een les?	5,73	6,46 
10	Kunnen je leraren goed uitleggen?	7,02	7,04 
12	Ben je tevreden met het gebruik van computers of digibord in de les?	8,04	7,87 
14	Vertellen je leraren je duidelijk hoe je een opdracht of toets hebt gemaakt?	5,84	6,43 
15	Ben je tevreden over wat je leert op school?	7,21	7,18 

Inzicht domein SK1. Veiligheid (KWS)

Stellingen SK1. Veiligheid (KWS)		Score	BM
2	Ben je tevreden over de sfeer op je school?	7,22	7,49 
4	Heb je het naar je zin op school?	7,07	7,31 
6	Voel je je veilig op school?	8,33	8,28 
8	Ben je tevreden met wat je school doet tegen pesten?	7,19	6,80 
10	Ben je de afgelopen 3 maanden gepest op school? (Bijvoorbeeld klas, schoolplein, kantine, wc's, gang.) *	9,37	9,36 
12	Ben je de afgelopen 3 maanden online gepest door leerlingen van school? (Bijvoorbeeld via WhatsApp, Instagram, Snapchat, Facebook.) *	9,52	9,62 
14	Hebben leerlingen van je school je de afgelopen 3 maanden expres lichamelijk pijn gedaan?	9,48	9,42 
16	Hebben leerlingen van je school je de afgelopen 3 maanden gediscrimineerd? (Bijvoorbeeld gemeen doen om wie je bent, waar je vandaan komt, hoe je eruit ziet of door je geloof.) *	9,40	9,35 
17	Ik kan goed opschieten met mijn klasgenoten.*	7,54	7,97 
18	Ik kan op school zeggen wat ik wil.*	6,73	6,76 
19	Ik voel mij prettig op school.*	7,55	7,66 
20	Ik kan mijzelf zijn op school.*	7,59	7,74 
21	Ik heb het naar mijn zin in de klas.*	7,21	7,70 
22	Mijn klasgenoten zijn voorzichtig met de spullen van een ander.*	5,84	6,27 
23	Mijn klasgenoten zorgen ervoor dat de klas en de school netjes blijven.*	5,74	5,91 
24	De schoolregels worden eerlijk toegepast.*	6,08	6,57 
25	Ik ben de afgelopen maanden gepest door klasgenoten.*	9,55	9,51 
26	Ik ben de afgelopen maanden gepest door leerlingen uit andere klassen.*	9,64	9,58 
27	Ik ben de afgelopen maanden op school bedreigd.*	9,61	9,57 
28	Ik ben de afgelopen maanden op school bestolen.*	9,35	9,42 
29	De afgelopen maanden zijn er spullen van mij vernield door leerlingen van de school.*	9,24	9,20 

Inzicht domein SK2. Pedagogisch klimaat (optioneel, niet om als domein te selecteren!)

Stellingen SK2. Pedagogisch klimaat (optioneel, niet om als domein te selecteren!)		
	Score	BM
1 Leraren geven veel strafwerk.	5,71	5,83
2 De leerlingen van mijn klas reageren agressief naar andere leerlingen als ze hun zin niet krijgen.	5,96	6,05
3 De leerlingen van mijn klas reageren agressief naar leraren als ze hun zin niet krijgen.	6,56	6,53
4 De leerlingen van mijn klas houden rekening met elkaar.	6,39	6,34
5 Leraren zijn agressief tegen leerlingen.	7,11	7,16
6 Niet-onderwijzend personeel is agressief tegen leerlingen.	7,43	7,50
7 Er wordt op school gediscrimineerd door leraren.	8,71	8,64
8 Er wordt op school gediscrimineerd door niet-onderwijzend personeel van de school.	8,72	8,70
9 De leraren leren ons om respect te hebben voor elkaar en anderen.	7,45	7,31
10 De leraren praten met je over je gedrag, als er iets niet goed gegaan is.	7,19	7,11
11 De leraren spreken je aan als je je verkeerd gedraagt.	7,79	7,74
12 De leraren gaan goed om met lastige leerlingen.	6,46	6,38
13 De leraren geven duidelijk aan wat ze van de leerling verwachten.	6,86	6,82
14 Ik heb discussies met leraren over het huiswerk.	7,36	7,44
15 Ik heb discussies met leraren over mijn cijfers.	7,68	7,72

Inzicht domein Vensters VO Leerlingen 2020

Stellingen Vensters VO Leerlingen 2020		Score	BM
1	Helpen leraren je om je best te doen op school?	7,37	7,34
2	Letten je leraren op wat je goed en niet zo goed kunt?	6,57	6,47
3	Ben je tevreden over wat je leert op school?	7,21	7,18
4	Doe je verschillende dingen in een les?	5,73	6,46
5	Werken computers, laptops of tablets goed op je school?	7,46	7,00
6	Ben je tevreden met het gebruik van computers of digibord in de les?	8,04	7,87
7	Bespreken leraren wel eens het nieuws in de lessen? (Bijvoorbeeld dingen uit het (jeugd)journaal, een nieuws website of uit de krant.)	4,70	4,50
8	Is dat wat je leert op school nuttig voor als je van school af gaat?	6,68	6,58
9	Ben je tevreden over de extra activiteiten buiten de les? (Bijvoorbeeld schoolreisje, sportdag of bezoek aan museum.)	6,14	6,37
10	Helpt de school je met het kiezen van een volgende studie of werk?	6,10	6,12
11	Kunnen je leraren goed uitleggen?	7,02	7,04
12	Ben je tevreden over je mentor?	8,20	8,49
13	Krijg je hulp als je problemen hebt met leren?	6,84	7,38
14	Vertellen je leraren je duidelijk hoe je een opdracht of toets hebt gemaakt?	5,84	6,43
15	Vertelt de school leerlingen de belangrijke dingen die op school gebeuren? (Bijvoorbeeld nieuws over activiteiten, regels of lesuitval.)	6,19	6,59
16	Doet de school iets met de mening of ideeën van leerlingen? (Bijvoorbeeld via een leerlingenraad kunnen leerlingen inspraak hebben.)	5,70	5,97
17	Ben je tevreden over de sfeer op je school?	7,22	7,49
18	Vind je het leuk om met andere leerlingen van je school om te gaan?	7,89	8,36
19	Heb je het naar je zin op school?	7,07	7,31
20	Voel je je veilig op school?	8,33	8,28
21	Zijn de regels op je school duidelijk?	7,71	7,54
22	Helpt de school je goed als je persoonlijke problemen hebt? (Bijvoorbeeld gezondheidsproblemen, problemen thuis, ruzies.)	6,37	6,79
23	Ben je tevreden met wat je school doet tegen pesten?	7,19	6,80
24	Ben je de afgelopen 3 maanden gepest op school? (Bijvoorbeeld klas, schoolplein, kantine, wc's, gang.) *	9,37	9,36
25	Ben je de afgelopen 3 maanden online gepest door leerlingen van school? (Bijvoorbeeld via WhatsApp, Instagram, Snapchat, Facebook.) *	9,52	9,62
26	Hebben leerlingen van je school je de afgelopen 3 maanden expres lichamelijk pijn gedaan?	9,48	9,42
27	Hebben leerlingen van je school je de afgelopen 3 maanden gediscrimineerd? (Bijvoorbeeld gemeen doen om wie je bent, waar je vandaan komt, hoe je eruit ziet of door je geloof.) *	9,40	9,35

Respondenten en representativiteit

Respondentgroepen (aantallen en percentages)

Respondenttype	Aantal	Percentage
Leerling	777	100,00 %
	777	

Legenda rapportage

Hieronder volgt een korte toelichting op een aantal onderdelen van een rapportage. Als u meer wilt weten over het opvragen van resultaten, ga dan naar [Help / Resultaten](#).

Berekening domeinscore: de scores van elke stelling worden omgerekend naar een 10-puntschaal. Vervolgens wordt van elke stelling het gemiddelde berekend. Daarna wordt van deze kengetallen het ongewogen gemiddelde berekend van de geselecteerde respondenten.

Representativiteit: voor het berekenen van de representativiteit worden gangbare statistische formules gebruikt. De aantallen worden wekelijks bijgewerkt met de meest recente data uit het leerlingvolgsysteem.

Zie voor uitleg: *Berekeningen – Representativiteit*

Grafische weergave: of een score een zonnetje of wolkje (blokjes of klavertjes) krijgt, wordt per domein/stelling bepaald. Daarvoor wordt gekeken naar het aantal deelnemende scholen of geëvalueerden. Er zijn 5 categorieën met elk een bereik van 20% van de scores. De totale hoeveelheid scholen dan wel geëvalueerden bepaalt de aantallen per categorie.

Zie voor uitleg: *Berekeningen – Algemeen*.

Risicogetal: een risicogetal van een domein wordt berekend als 25% van de stellingen van dat domein een negatief antwoord krijgt van een respondent. Als van 50 respondenten 10 respondenten bij 2 stellingen een negatief antwoord geven op een domein van 5 stellingen, dan is het risicogetal 20%.

Zie voor de berekening: *Berekeningen - Risicogetal*.

Uitsplitsingen: een uitsplitsing geeft de scores uitgesplitst weer van de eigen selectie. Zie voor de indelingsopties de handleiding *Vrije Rapportage*, Uitsplitsing naar groepen.

CW Docent door leerling: voor het opvragen van resultaten van dit onderzoek is een aparte uitleg geschreven met voorbeelden.

Zie voor uitleg: *CW Docent door leerling - rapport opvragen (enkele voorbeelden)*.

Andere informatiebronnen: zie de vraagtekens rechtsboven op de pagina's waar u resultaten opvraagt. Verder: [Help / Resultaten](#): allerlei handleidingen en uitleg over het opvragen van resultaten.

[Help / Veelgestelde vragen](#): categorie Resultaten